

Αθήνα, 17 Μαρτίου 2022

## ΔΕΛΤΙΟ ΤΥΠΟΥ

### Μελέτη της ICAP CRIF για τον κλάδο των Third Party Logistics (3PL)

Οι συνθήκες Covid – 19 επηρέασαν αρνητικά και συρρίκνωσαν την αγορά των Third Party Logistics το 2020. Η ανοδική πορεία που ακολούθησε ο κλάδος το διάστημα 2016-2019, ανατράπηκε το 2020 καταγράφοντας πτώση -5,4%.

Ο κλάδος παροχής υπηρεσιών Logistics σε τρίτους αποτελείται από **σημαντικό αριθμό επιχειρήσεων**, οι οποίες είναι είτε αμιγείς επιχειρήσεις παροχής των εξεταζόμενων υπηρεσιών, είτε διαμεταφορικές που παρέχουν και υπηρεσίες 3PL. Η ανάπτυξη των υπηρεσιών 3PL στηρίζεται κυρίως στην αναγνώριση της σπουδαιότητας των δραστηριοτήτων της εφοδιαστικής αλυσίδας αλλά και στην αποδοχή του outsourcing από τις εμπορικές και βιομηχανικές επιχειρήσεις, σε συνδυασμό με την ενίσχυση της οικονομικής δραστηριότητας της χώρας. Οι τελευταίες μεταβολές και οι προοπτικές εξέλιξης του συγκεκριμένου κλάδου παρουσιάζονται στην κλαδική μελέτη THIRD PARTY LOGISTICS που εκπόνησε πρόσφατα η **Διεύθυνση Οικονομικών/Κλαδικών Μελετών της ICAP CRIF A.E.**

Οι εξελίξεις σε οικονομικό, πολιτικό και θεσμικό επίπεδο, που επηρεάζουν τον εκάστοτε κλάδο-πελάτη των εταιρειών Logistics, διαμορφώνουν ανάλογα και τη ζήτηση για υπηρεσίες αποθήκευσης και διανομής. Το κόστος μεταφοράς, η τεχνολογική αναβάθμιση, η τεχνογνωσία, η εμπειρία και η γεωγραφική θέση αποτελούν παράγοντες που επηρεάζουν την ζήτηση των υπηρεσιών 3PL. Οι πελάτες των εταιρειών Logistics προέρχονται κυρίως από εμπορικές και βιομηχανικές επιχειρήσεις, με συνέπεια η ζήτηση συχνά να μεταβάλλεται ανάλογα με την πορεία του εκάστοτε κλάδου.

Εξετάζοντας την εξέλιξη της εγχώριας αγοράς Third Party Logistics, σημειώνεται πως παρουσίασε φθίνουσα πορεία την περίοδο 2009-2015, με μέσο ετήσιο ρυθμό μείωσης 3,8%, ακολουθώντας ως έναν βαθμό την πορεία της ελληνικής οικονομίας. Το 2016, η αρνητική πορεία ανακόπηκε και μέχρι το 2019 η αγορά εμφάνισε θετικούς ρυθμούς μεταβολής, καταγράφοντας σωρευτική αύξηση 15,5% (μεταβολή 2019/2015).

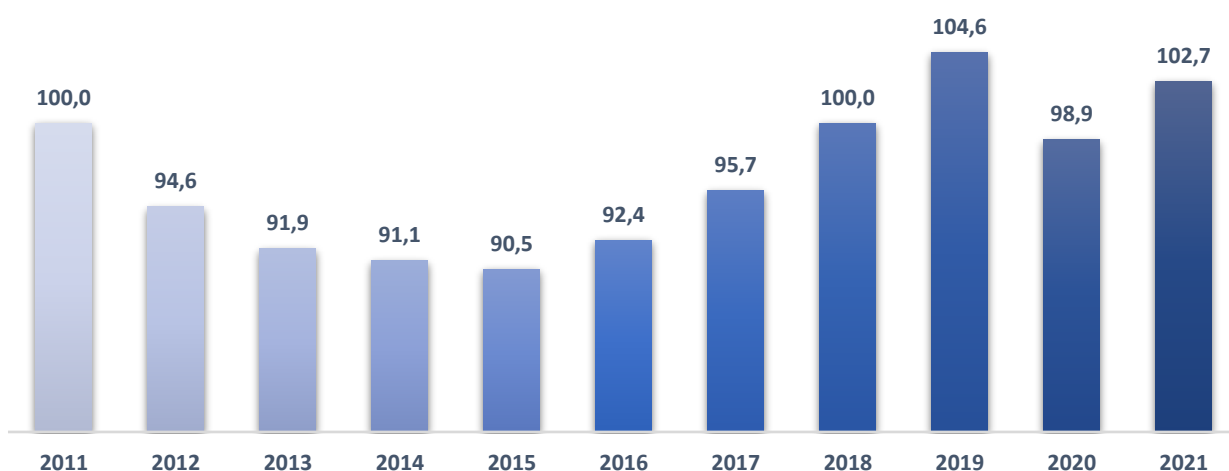
Η **Σταματίνα Παντελαίου**, Διευθύντρια Οικονομικών Κλαδικών Μελετών της ICAP CRIF επισημαίνει ότι η Πανδημία Covid-19 που ξέσπασε στην Ελλάδα τον Μάρτιο του 2020 επέδρασε καταλυτικά στην εξέλιξη του κλάδου. Τα έκτακτα μέτρα που ελήφθησαν στη χώρα με σκοπό τον περιορισμό της διασποράς της νόσου (αναστολή της λειτουργίας της πλειονότητας των εμπορικών καταστημάτων για μεγάλο χρονικό διάστημα κ.ά.) συρρίκνωσαν τις δραστηριότητες πολλών επιχειρήσεων – πελατών του κλάδου με άμεσο αντίκτυπο στα έσοδά του. Η ανοδική πορεία της εγχώριας αγοράς υπηρεσιών Logistics ανακόπηκε το 2020, παρουσιάζοντας **πτώση 5,4%** σε σχέση με το προηγούμενο έτος. Ωστόσο, υπήρξαν επιχειρήσεις που παρουσίασαν αύξηση των πωλήσεών τους εντός του 2020 (supermarkets κ.α.) γεγονός που μετρίασε τις συνολικές απώλειες του κλάδου.

**Με βάση τις εκτιμήσεις της ICAP CRIF** και σύμφωνα με τις προβλέψεις εταιρειών του κλάδου, το 2021 η αγορά των υπηρεσιών 3PL εκτιμάται πως επέστρεψε σε τροχιά ανάπτυξης. Η αύξηση του ΑΕΠ της χώρας το 2021, σύμφωνα με την Ευρωπαϊκή Επιτροπή και το υπουργείο οικονομικών, αποδεικνύει για ακόμη μία φορά την ισχυρή συσχετίσή

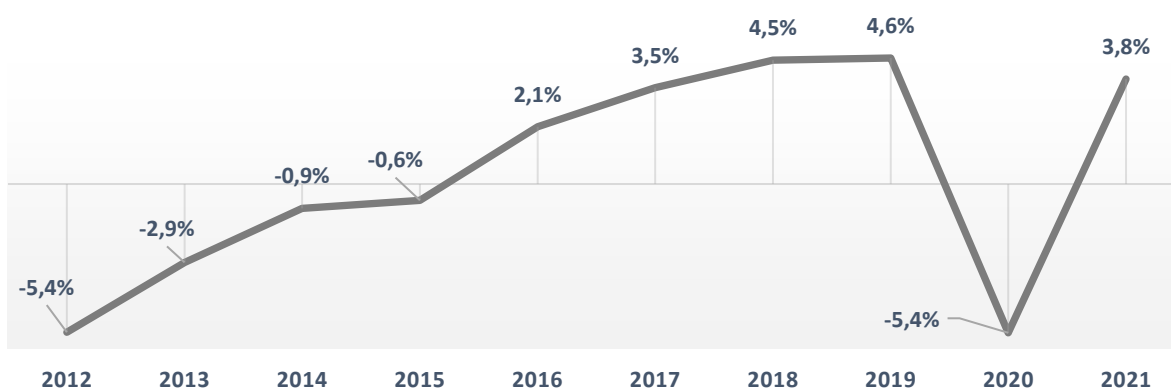
της με την εξέλιξη της εγχώριας αγοράς Logistics. Ο κλάδος των 3PL εκτιμάται πως διευρύνθηκε κατά **3,8%** το **2021** σε σχέση με το προηγούμενο έτος.

Ο **βαθμός συγκέντρωσης** στον κλάδο κυμαίνεται σε **σχετικά υψηλά επίπεδα**, δεδομένου ότι οι πέντε (5) και δέκα (10) μεγαλύτερες εταιρείες κάλυψαν αντίστοιχα το 36% και το 52% των συνολικών πωλήσεων των 3PL το 2020. Τέλος, παρατηρείται τάση συγκέντρωσης στην αγορά των Logistics, με τις 10 μεγαλύτερες εταιρείες του κλάδου να ενισχύουν το μερίδιο αγοράς τους τα τελευταία έτη.

### Δείκτης εξέλιξης εγχώριας αγοράς υπηρεσιών 3PL (2011-2021)



### Ετήσια Μεταβολή



Έτος βάσης 2011=100

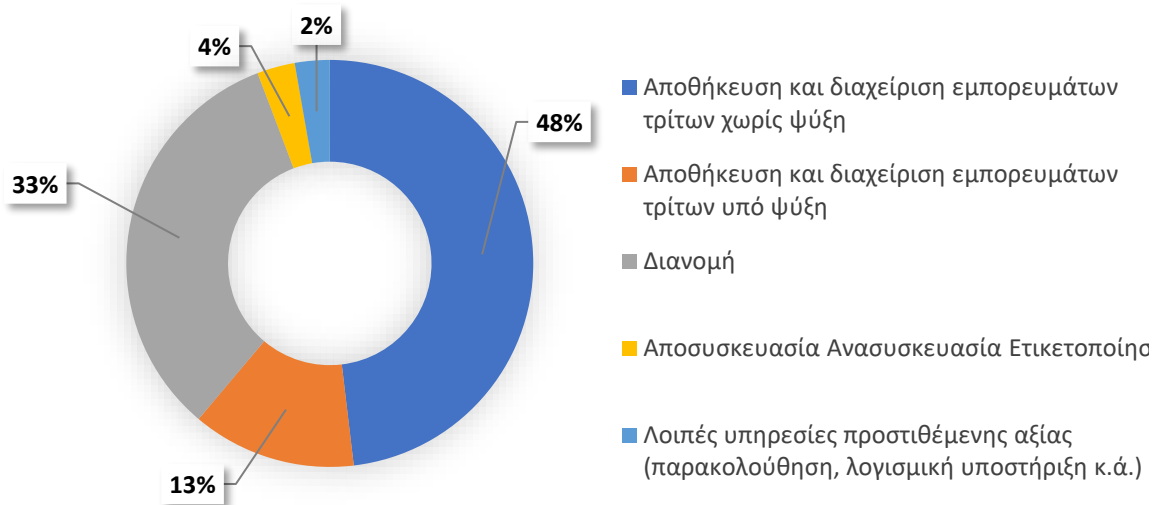
Πηγή: Εκτιμήσεις Αγοράς - ICAP CRIF A.E.

Σύμφωνα με τα αποτελέσματα της πρωτογενούς έρευνας που πραγματοποιήθηκε σε μεγάλο αριθμό επιχειρήσεων του κλάδου, οι **υπηρεσίες αποθήκευσης** συνολικά (χωρίς και υπό ψύξη) εκτιμάται ότι κάλυψαν το 61% περίπου της συνολικής αξίας των παρεχόμενων υπηρεσιών 3PL το 2020. Ειδικότερα, οι υπηρεσίες αποθήκευσης χωρίς ψύξη κάλυψαν μερίδιο της τάξης του 48% και οι αποθηκεύσεις με ψύξη απέσπασαν το 13% της συνολικής αγοράς το 2020. Ακολούθησαν οι υπηρεσίες διανομής αποσπώντας μερίδιο 33% την ίδια περίοδο. Αν εξαιρέσουμε τις

διαμεταφορές, οι υπηρεσίες αποθήκευσης από κοινού με τις υπηρεσίες διανομής καταλαμβάνουν συνολικά το 94% των συνολικών παρεχόμενων υπηρεσιών logistics προς τρίτους.

Σύμφωνα με τον **Αντώνη Δημόγλου**, Consultant Οικονομικών Μελετών της ICAP, ο οποίος επιμελήθηκε την εν λόγω μελέτη, οι βιομηχανικές επιχειρήσεις εκτιμάται ότι κάλυψαν το 41% της συνολικής αξίας της αγοράς, τα supermarkets – hypermarkets το 22% και οι λουπές εμπορικές επιχειρήσεις το 37%.

### Κατανομή της αγοράς 3PL ανά είδος υπηρεσίας (2020)



Πηγή: Εκτιμήσεις Αγοράς - ICAP CRIF A.E.

Στο πλαίσιο της μελέτης πραγματοποιήθηκε χρηματοοικονομική ανάλυση του κλάδου βάσει επιλεγμένων αριθμοδεικτών και συντάχθηκε ομαδοποιημένος ισολογισμός πενταετίας βάσει δείγματος επιχειρήσεων. Από την ανάλυση του **ομαδοποιημένου ισολογισμού** 20 αντιπροσωπευτικών **εταιρειών Logistics** για τις οποίες υπάρχουν διαθέσιμα στοιχεία για τη περίοδο **2016-2020**, προκύπτουν τα εξής:

Το σύνολο του **ενεργητικού** των εταιρειών του δείγματος παρουσίασε σωρευτική αύξηση 17,7% την εξεταζόμενη περίοδο (2016-2020). Τα **ίδια κεφάλαια** διαμορφώθηκαν το 2020 σε €191 εκατ., παρουσιάζοντας σωρευτική οριακή αύξηση 1,5%. Οι μεσομακροπρόθεσμες υποχρεώσεις και προβλέψεις ενισχύθηκαν σημαντικά κατά 53,6% το 2020/16, ενώ οι βραχυπρόθεσμες υποχρεώσεις των επιχειρήσεων του κλάδου αυξήθηκαν κατά 21,2% την ίδια περίοδο. Σημαντική αύξηση 35,1% παρουσίασαν οι **συνολικές πωλήσεις** το 2020 σε σχέση με το 2016. Αξιόλογη σωρευτική αύξηση (76,9%) παρουσίασαν και τα κέρδη **EBITDA** των 20 επιχειρήσεων την ίδια περίοδο. Ωστόσο, το 2020 τα EBITDA μειώθηκαν κατά 26,7% σε σχέση με το 2019. Το 2020 το συνολικό τελικό (καθαρό) αποτέλεσμα των 20 αυτών επιχειρήσεων ήταν **ζημιογόνο**, ενώ την προηγούμενη τριετία (2017-2019) ήταν κερδοφόρο. Τέλος, από τις 20 εταιρείες του δείγματος 17 ήταν **κερδοφόρες** το 2020, έναντι 14 κερδοφόρων εταιρειών το 2016.

## Εξέλιξη δεικτών κερδοφορίας των επιχειρήσεων του κλάδου (2016-2020)



Πηγή: Δημοσιευμένοι Ισολογισμοί – ICAP CRIF A.E.

## Φωτογραφίες

[Σταματίνας Παντελαίου](#), Διευθύντριας Οικονομικών - Κλαδικών Μελετών ICAP CRIF  
[Αντώνη Δήμουλου](#), Consultant Οικονομικών - Κλαδικών Μελετών ICAP CRIF

## Together To The Next Level

Σχετικά με την ICAP CRIF

Η ICAP CRIF (πρώην όμιλος εταιρειών ICAP A.E.), με μια πετυχημένη διαδρομή **58** χρόνων και παρουσία σε Ελλάδα, Ρουμανία Βουλγαρία και Κύπρο, είναι ο **κορυφαίος** Όμιλος Εταιρειών στην αγορά Λύσεων Πιστωτικού Κινδύνου και Επιχειρηματικής Πληροφόρησης στην Νοτιοανατολική Ευρώπη. Από τον Δεκεμβριο του 2021, η ICAP A.E. εξαγοράστηκε από την CRIF, έναν κορυφαίο παγκόσμιο Οργανισμό.

Μέσω 6 εταιρειών, παρέχει ένα μεγάλο εύρος υπηρεσιών και λύσεων, που ομαδοποιούνται σε 5 κατηγορίες: Business Information & Credit Risk Solutions, Ratings & Analytics Services, Marketing & Sales Solutions, Consulting Services & Technology Solutions και Risk Training Institute.

Η ICAP CRIF A.E. (πρώην ICAP A.E.) είναι η **μοναδική** Ελληνική Εταιρεία που αναγνωρίζεται από την Τράπεζα της Ελλάδος ως Εξωτερικός Οργανισμός Πιστοληπτικών Αξιολογήσεων (ECAI) και από την European Securities and Markets Authority (ESMA) ως **Οργανισμός Αξιολόγησης Πιστοληπτικής Ικανότητας** (Credit Rating Agency).

[ΛΟΓΟΤΥΠΟ](#), ICAP CRIF

### Σχετικά με την CRIF

Με **6.200** Επαγγελματίες σε **40** Χώρες σε **4** Ηπείρους και περίπου 600 εκατ. έσοδα, η CRIF ([www.crif.com](http://www.crif.com)) είναι μια παγκόσμιας εμβέλειας εταιρεία, που ειδικεύεται σε Συστήματα Credit and Business Information, Analytics, Outsourcing και Υπηρεσίες Processing, καθώς και σε προηγμένες Ψηφιακές Λύσεις για Credit και Open Banking.

Η CRIF συνδυάζει την ευφυΐα των Ανθρώπων της, τις προηγμένες Τεχνολογίες της και τις Ψηφιακές της Καινοτομίες, για να προσφέρει λύσεις υψηλής αξίας στους παγκόσμιους πελάτες της, που είναι πάνω από **10.500** Χρηματοπιστωτικοί Οργανισμοί, **600** Ασφαλιστικές Εταιρείες, **82.000** Επιχειρήσεις και **1.000.000** Καταναλωτές.

Η CRIF περιλαμβάνεται στον **IDC FinTech Ranking Top 100**, ως μια εκ των κορυφαίων παγκόσμιων παρόχων Τεχνολογικών Λύσεων στον Χρηματοπιστωτικό Κλάδο και από το 2019 ολοκλήρωσε την αναγνώρισή της ως **Account Information Service Provider (AISP)** σε **31** Ευρωπαϊκές χώρες.

---

### Γραφείο Τύπου ICAP CRIF

Φρατζέσκα Σιδερή, Senior Manager, Communications

e-mail: [pr@icapcrif.com](mailto:pr@icapcrif.com) | T: 210 7200 495 | M: 693 673 5 143

