

**Οι “πρωταθλητές κερδών”
στην Ελλάδα**

**Business Leaders
in Greece**

ΕΙΣΑΓΩΓΗ



Σταματίνα Παντελαίου
Director
Economic Research
& Sectorial Studies
ICAP CRIF A.E.



Ελένη Δεμερτζή
Senior Manager
Economic Research
& Sectorial Studies
ICAP CRIF A.E.

Σε έντονη αναπτυξιακή τροχιά κινήθηκε η ελληνική οικονομία τα τελευταία δύο χρόνια, καθώς το ΑΕΠ της χώρας ενισχύθηκε (σε όρους όγκου) κατά **5,6%** το 2022¹ έπειτα από αύξηση **8,4%** το 2021. Η ανοδική πορεία της εγχώριας οικονομίας συνεχίζεται και το τρέχον έτος (2023), αλλά με επιβραδυνόμενο ρυθμό².

Οι ελληνικές επιχειρήσεις, στον απόηχο πλέον της πανδημίας, κατάφεραν να πετύχουν **αξιόλογες επιδόσεις** για δεύτερη συνεχόμενη χρονιά, παρά τις αντιξοότητες και τις δύσκολες συνθήκες που διαμορφώθηκαν και το 2022 σε διεθνές επίπεδο, εξαιτίας της ενεργειακής κρίσης, της πολεμικής σύρραξης Ρωσίας - Ουκρανίας και της αύξησης του πληθωρισμού. Η δυναμική του ελληνικού εταιρικού τομέα αντανακλάται στα οικονομικά αποτελέσματα που εμφάνισε μία

σημαντική “ομάδα” επιχειρήσεων, οι οποίες αποτελούν βασικό πυλώνα της οικονομικής δραστηριότητας της χώρας.

Η ICAP CRIF αξιοποιώντας τα στοιχεία της ICAP CRIF Database αναδεικνύει, στα πλαίσια της έκδοσης αυτής, τις **500 πιο κερδοφόρες επιχειρήσεις στην Ελλάδα**, καθώς και τους 200 πιο κερδοφόρους ομίλους εταιρειών, βάσει δημοσιευμένων ισολογισμών για τη χρήση του **2022**. Το κριτήριο με βάση το οποίο γίνεται η κατάταξη των επιχειρήσεων (και ομίλων αντίστοιχα) είναι τα κέρδη **EBITDA** (Earnings Before Interest, Tax, Depreciation and Amortization), δηλαδή τα κέρδη της επιχείρησης από λειτουργικές δραστηριότητες πριν την επίδραση των χρηματοοικονομικών και έκτακτων εσόδων-εξόδων, καθώς και των αποσβέσεων επί των παγίων στοιχείων.

Η **συμμετοχή των 500 επιχειρήσεων** της παρούσας κατάταξης στα συνολικά μεγέθη των ελληνικών επιχειρήσεων το 2022 είναι ιδιαίτερως εντυπωσιακή. Οι επιχειρήσεις αυτές εμφάνισαν **σημαντική αύξηση σε βασικά οικονομικά μεγέθη το 2022**, σε σχέση με το προηγούμενο έτος.

Συγκεκριμένα, οι 500 πιο κερδοφόρες εταιρείες:

- κάλυψαν με τον **κύκλο εργασιών** τους το **69,0%** του συνολικού κύκλου εργασιών όλων των εταιρειών για τις οποίες υπάρχουν διαθέσιμοι ισολογισμοί και για το τελευταίο έτος, στη βάση δεδομένων της ICAP CRIF³,
- εμφάνισαν το 2022 συνολικά κέρδη **EBITDA** ποσού **€25,1 δισ.**, καλύπτοντας το **84,5%** των αντίστοιχων κερδών που προκύπτουν από το σύνολο των επιχειρήσεων με δημοσιευμένους ισολογισμούς,
- κατέγραψαν συνολικά **κέρδη προ φόρου** της τάξης των **€19,9 δισ.** το 2022, καλύπτοντας το **89,8%** των αντίστοιχων κερδών (τελικό καθαρό αποτέλεσμα) που προέρχονται από το σύνολο των **20.470 εταιρειών** με διαθέσιμους ισολογισμούς.

Στο σημείο αυτό θα πρέπει να σημειωθεί ότι, το κατώτατο όριο κερδών EBITDA προκειμένου να συμπεριληφθεί μία επιχείρηση στις **500 πιο κερδοφόρες εταιρείες** το 2022 διαμορφώθηκε σε **€6,94 εκατ.**, μέγεθος αρκετά πιο υψηλό από το αντίστοιχο της περσινής έκδοσης (€5,17 εκατ.).

Σε επίπεδο επιχειρηματικών ομίλων το κατώτατο όριο κερδών EBITDA, προκειμένου να συμπεριληφθεί ένας όμιλος εταιρειών στους **200 πιο κερδοφόρους ομίλους** το 2022, διαμορφώθηκε σε **€5,51 εκατ.**, μέγεθος επίσης, αρκετά υψηλότερο από το αντίστοιχο της περσινής έκδοσης (€4,22 εκατ.).

¹ Δελτίο Τύπου ΕΛ.ΣΤΑΤ (2η εκτίμηση, 18/10/2023).

² Αύξηση ΑΕΠ: 1ο τρίμηνο 2023: +1,9%, 2ο τρίμηνο: +2,6%, 3ο τρίμηνο: +2,1% (μεταβολές σε σχέση με τα αντίστοιχα τρίμηνα του 2022, Δελτίο Τύπου ΕΛ.ΣΤΑΤ., 6/12/2023).

³ Επί συνόλου 20.470 εταιρειών (περιλαμβανομένων και των τραπεζών-ασφαλειών), των οποίων οι ισολογισμοί για το 2022 όσο και για το 2021 είχαν εισαχθεί στην ICAP CRIF Database μέχρι την 30/11/2022.

ΣΥΝΟΛΙΚΕΣ ΕΞΕΛΙΞΕΙΣ - ΜΕΤΑΒΟΛΕΣ ΒΑΣΙΚΩΝ ΜΕΓΕΘΩΝ ΤΩΝ 500 ΠΛΕΟΝ ΚΕΡΔΟΦΟΡΩΝ ΕΤΑΙΡΕΙΩΝ

Αναφορικά με τη σύνθεση της ομάδας των **500** πιο κερδοφόρων ελληνικών εταιρειών (βάσει κερδών EBITDA του έτους 2022), σημειώνεται ότι **105** από τις εταιρείες της φετινής κατάταξης **διακρίνονται ανελλιπώς** ως "**Business Leaders in Greece**", από το 2013 έως και το 2022, αποτελώντας το «σκληρό πυρήνα» των πλέον κερδοφόρων επιχειρήσεων της χώρας. Επιπλέον, σημειώνεται ότι από τις 500 πιο κερδοφόρες εταιρείες του 2022 μόνο **49** εταιρείες είναι εισηγμένες στο Χρηματιστήριο Αθηνών.

Συγκρίνοντας τα βασικά οικονομικά μεγέθη των **500** εταιρειών της κατάταξης του 2022 σε σχέση με τα αντίστοιχα μεγέθη των ίδιων εταιρειών το 2021, προκύπτουν τα εξής συμπεράσματα:

- Εντυπωσιακή αύξηση της κερδοφορίας.** Τα συνολικά **EBITDA** των 500 εταιρειών ενισχύθηκαν κατά 75,5% το 2022, ανερχόμενα σε **€25,1 δισ.**, από €14,3 δισ. το 2021 (μεταβολή 2022/2021: + 10,8 δισ.). Υψηλή ήταν η αύξηση του τομέα της **Βιομηχανίας** (κατά €3,6 δισ.). Επιπλέον, αύξηση παρουσίασαν όλες σχεδόν οι Τράπεζες, εκτός από μία. Επίσης, ιδιαίτερα σημαντική ήταν η αύξηση των κερδών EBITDA της EUROBANK ΤΡΑΠΕΖΑ Α.Ε., (κατά €1,17 δισ.). Αναφορικά με τον τομέα της Βιομηχανίας, χαρακτηριστικό είναι ότι από τους επιμέρους 20 κλάδους οι 18 βελτίωσαν τα κέρδη EBITDA το τελευταίο έτος. Θα πρέπει ωστόσο να αναφερθεί η εντυπωσιακή αύξηση των κερδών του κλάδου "Προϊόντα Πετρελαίου και Άνθρακα" (κατά €2,6 δισ.) τα οποία κάλυψαν το 72,6% της συνολικής αύξησης των κερδών του τομέα της Βιομηχανίας το τελευταίο έτος. Σχετικά με τον τομέα των Λοιπών Υπηρεσιών τα υψηλότερα κέρδη EBITDA κατέγραψαν οι κλάδοι: "Ενέργεια – Νερό" (€2,26 δισ.), "Τηλεπικοινωνίες" (€1,54 δισ.) και "Μεταφορές" (€1,25 δισ.). Ωστόσο, τη μεγαλύτερη διεύρυνση κερδών (σε απόλυτα μεγέθη) παρουσίασαν οι κλάδοι: "Ακίνητη Περιουσία" (+€308,5 εκατ.) και "Τεχνικές – Οικοδομικές Εταιρείες" (+€242,9 εκατ.).
- Κατακόρυφη αύξηση του τελικού καθαρού αποτελέσματος.** Τα συνολικά **προ φόρου κέρδη** ανήλθαν σε **€19,95 δισ.** το 2022, από €8,39 δισ., το προηγούμενο έτος. Αξιοσημείωτη είναι η αύξηση των κερδών της Βιομηχανίας κατά €3,5 δισ., καθώς και των Λοιπών Υπηρεσιών κατά €2,3 δισ., το τελευταίο έτος. Έπονται οι τομείς του Τουρισμού (αύξηση κατά €466,2 εκατ.) και του Εμπορίου (κατά €195,1 εκατ.).
- Με βάση το τελικό καθαρό αποτέλεσμα (κέρδη προ φόρου - 2022), από τις 500 εταιρείες της κατάταξης η μεγάλη πλειοψηφία, το **95%** ήταν **κερδοφόρες**.
- Ιδιαίτερα σημαντική ήταν η αύξηση του συνολικού κύκλου εργασιών (+58,7%)** των 500 εταιρειών του δείγματος. Κατακόρυφη άνοδο κατέγραψε ο τομέας της Βιομηχανίας (+93,3% ή κατά €27,1 δισ.) η οποία προέρχεται, σε μεγάλο βαθμό, από τον κλάδο "Προϊόντα Πετρελαίου και Άνθρακα" (+€18,6 δισ.). Ο τομέας των Λοιπών Υπηρεσιών παρουσίασε άνοδο 63,5% (ή κατά €17,6 δισ.) με τον κλάδο "Ενέργεια – Νερό" να πρωτοστατεί με αύξηση του κύκλου εργασιών κατά €14,1 δισ. Έπεται ο τομέας του Εμπορίου καταγράφοντας άνοδο 36,7% (+€11,2 δισ.), με τον επιμέρους κλάδο "Καύσιμα – Λιπαντικά – Υγραέρια" να παρουσιάζει αύξηση κατά €8,5 δισ.
- Αύξηση κατά **8,0%** εμφάνισαν τα **ίδια κεφάλαια** των 500 πιο κερδοφόρων επιχειρήσεων το 2022 σε σχέση με το 2021.

Μεταβολές βασικών μεγεθών των 500 Πλέον Κερδοφόρων Εταιρειών



ΤΟΜΕΑΚΗ ΚΑΤΑΝΟΜΗ ΕΤΑΙΡΕΙΩΝ ΚΑΙ ΚΕΡΔΩΝ ΤΟ 2022 - ΜΕΡΙΔΙΑ

Από πλευράς πλήθους εταιρειών, οι επιχειρήσεις που ανήκουν στον τομέα των **Λοιπών Υπηρεσιών** και στον **Βιομηχανικό τομέα** κυριαρχούν ανάμεσα στις **top 500** πιο κερδοφόρες το 2022, καλύπτοντας μερίδιο **35,8%** και **28,4%** αντίστοιχα, επί του συνόλου των εταιρειών.

Σχετικά με τις επιδόσεις των τομέων το 2022 επισημούνται τα εξής:

- Η συμμετοχή του τομέα «**Λοιπών Υπηρεσιών**» στην κερδοφορία είναι εντυπωσιακή, αποσπώντας το υψηλότερο μερίδιο τόσο στα κέρδη EBITDA με 36,3% όσο και στα καθαρά κέρδη (προ φόρου) με 33,5%. Ο τομέας ήταν δεύτερος στην σειρά κατάταξης με βάση τον κύκλο εργασιών με ποσοστό 29,0%.
- Ο τομέας της **Βιομηχανίας** κατατάσσεται δεύτερος τόσο βάσει κερδών EBITDA με 26,1% όσο και βάσει καθαρών (προ φόρου) κερδών με 29,0%. Ωστόσο, με βάση τον κύκλο εργασιών ο Βιομηχανικός τομέας καταλαμβάνει την πρώτη θέση με ποσοστό 35,9%.
- Ο τομέας του **Εμπορίου** αποσπά την τρίτη θέση βάσει κύκλου εργασιών το 2022 με μερίδιο 26,7%. Αναφορικά με την κερδοφορία, ο εμπορικός τομέας κατέλαβε την τέταρτη θέση τόσο με βάση τα EBITDA (μερίδιο 9,0%) όσο και με βάση τα κέρδη προ φόρου (ποσοστό 6,3%).
- Ο τομέας των **Τραπεζών - Εταιρειών Factoring** κατέλαβε την τρίτη θέση τόσο με βάση τα EBITDA (με ποσοστό 22,3%) όσο και με βάση τα καθαρά (προ φόρου) κέρδη (μερίδιο 25,5%).

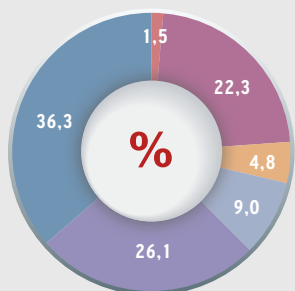
Τομεακή Κατανομή

Εταιρειών - Βασικών Μεγεθών των 500 Πλέον Κερδοφόρων Εταιρειών (2022)

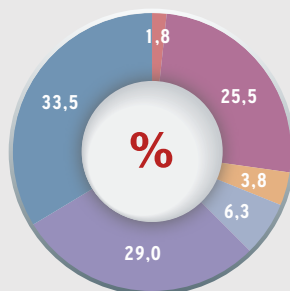
Τομέας	Πλήθος Εταιρειών	Κέρδη EBITDA (σε χιλ. €)	Κέρδη προ φόρου (σε χιλ. €)	Κύκλος Εργασιών (σε χιλ. €)
Βιομηχανία	142	6.556.780	5.796.020	56.126.375
Εμπόριο	106	2.246.370	1.258.874	41.731.531
Τουρισμός	49	1.193.869	763.740	2.349.538
Τράπεζες- Factoring*	15	5.591.796	5.091.979	8.106.381
Ασφάλειες	9	386.100	351.187	2.844.221
Λοιπές Υπηρεσίες	179	9.117.393	6.692.055	45.368.891
ΣΥΝΟΛΟ	500	25.092.308	19.953.855	156.526.937

* κέρδη EBITD

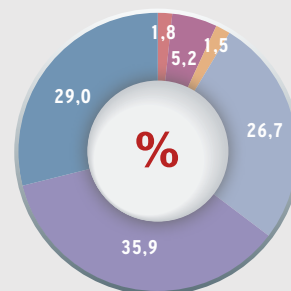
Βάσει Κερδών EBITDA - 2022



Βάσει Κερδών προ Φόρου - 2022



Βάσει Κύκλου Εργασιών - 2022



Βιομηχανία

Εμπόριο

Τουρισμός

Τράπεζες
Factoring

Ασφάλειες

Λοιπές
Υπηρεσίες

“TOP 20” ΚΕΡΔΟΦΟΡΩΝ ΕΤΑΙΡΕΙΩΝ

Η συμμετοχή των **πρώτων 20 εταιρειών** της κατάταξης στα συνολικά μεγέθη είναι αρκετά σημαντική, εφόσον μόνον αυτές κάλυψαν (το 2022) μερίδιο **51,7%** επί των συνολικών κερδών EBITDA και **40,8%** στο συνολικό κύκλο εργασιών των 500 εταιρειών της κατάταξης.

Εξετάζοντας την κορυφή της κατάταξης των πιο κερδοφόρων εταιρειών, προκύπτουν τα εξής:

- Η πλειοψηφία των εταιρειών στην πρώτη εικοσάδα (**TOP 20**) παρέμεινε ως επί το πλείστον σταθερή, με τις 14 από τις 20 εταιρείες να εμφανίζονται και το 2021, ενώ 10 από αυτές κατείχαν μία θέση στις πρώτες 20 εταιρείες και το 2020. **Κορυφαία κερδοφόρα εταιρεία** αναδείχθηκε το 2022 η EUROBANK ΤΡΑΠΕΖΑ Α.Ε., κατακτώντας την πρώτη θέση της κατάταξης, ύστερα από την 6^η θέση που απέσπασε το 2021. Συγκεκριμένα, τα κέρδη EBITDA της Τράπεζας παρουσίασαν σημαντική άνοδο, καθώς διαμορφώθηκαν σε €1,831 δισ. το 2022 από €664,0 εκατ. το 2021.
- Την δεύτερη θέση απέσπασε η ΕΛΛΗΝΙΚΑ ΠΕΤΡΕΛΑΙΑ ΜΟΝΟΠΡΟΣΩΠΗ Α.Ε. ΔΙΥΛΙΣΗΣ ΕΦΟΔΙΑΣΜΟΥ ΚΑΙ ΠΩΛΗΣΕΩΝ ΠΕΤΡΕΛΑΙΟΕΙΔΩΝ ΚΑΙ ΠΕΤΡΟΧΗΜΙΚΩΝ.
- Την πρώτη πεντάδα συμπληρώνουν οι εταιρείες ΜΟΤΟΡ ΟΙΛ (ΕΛΛΑΣ) ΔΙΥΛΙΣΤΗΡΙΑ ΚΟΡΙΝΘΟΥ Α.Ε. (3^η), ΕΘΝΙΚΗ ΤΡΑΠΕΖΑ ΤΗΣ ΕΛΛΑΔΟΣ Α.Ε. (4^η), και ΤΡΑΠΕΖΑ ΠΕΙΡΑΙΩΣ Α.Ε. (5^η).

Συμμετοχή Κορυφαίων Εταιρειών στα Συνολικά Μεγέθη των 500 το 2022

	Κέρδη EBITDA (σε χιλ. €)	Μερίδια	Κύκλος Εργασιών (σε χιλ. €)	Μερίδια
Top 20	12.977.577	51,7%	63.822.628	40,8%
Top 50	16.926.787	67,5%	80.225.548	51,3%
Top 100	19.431.303	77,4%	99.231.822	63,4%
Top 200	21.929.668	87,4%	130.589.139	83,4%
Top 300	23.328.640	93,0%	141.809.960	90,6%
Top 400	24.312.964	96,9%	149.759.353	95,7%
Σύνολο 500 Εταιρειών	25.092.308	100,0%	156.526.937	100,0%

ΚΛΑΔΙΚΗ ΚΑΤΑΝΟΜΗ ΕΤΑΙΡΕΙΩΝ ΚΑΙ ΑΝΤΙΣΤΟΙΧΩΝ ΚΕΡΔΩΝ EBITDA

ΒΙΟΜΗΧΑΝΙΑ

Οι κορυφαίες βιομηχανικές επιχειρήσεις για το 2022 με βάση τα κέρδη EBITDA είναι:

- ΕΛΛΗΝΙΚΑ ΠΕΤΡΕΛΑΙΑ ΜΟΝΟΠΡΟΣΩΠΗ Α.Ε. ΔΙΥΛΙΣΗΣ ΕΦΟΔΙΑΣΜΟΥ ΚΑΙ ΠΩΛΗΣΕΩΝ ΠΕΤΡΕΛΑΙΟΕΙΔΩΝ ΚΑΙ ΠΕΤΡΟΧΗΜΙΚΩΝ
- ΜΟΤΟΡ ΟΙΛ (ΕΛΛΑΣ) ΔΙΥΛΙΣΤΗΡΙΑ ΚΟΡΙΝΘΟΥ Α.Ε.
- ΜΥΤΙΛΗΝΑΙΟΣ Α.Ε.
- ΕΛΒΑΛΧΑΛΚΟΡ ΕΛΛΗΝΙΚΗ ΒΙΟΜΗΧΑΝΙΑ ΧΑΛΚΟΥ & ΑΛΟΥΜΙΝΙΟΥ Α.Ε.
- MONDELEZ ΕΛΛΑΣ SNACKS PRODUCTION ΜΟΝΟΠΡΟΣΩΠΗ Α.Ε.

Οι πέντε (5) αυτές επιχειρήσεις πραγματοποίησαν από κοινού κέρδη **EBITDA** ύψους **€3.843,1 εκατ.**, καλύπτοντας το **58,6%** των συνολικών κερδών του τομέα. Η κατανομή των αντίστοιχων κερδών ανέδειξε τους πλέον κερδοφόρους βιομηχανικούς **κλάδους** της κατάταξης, οι οποίοι για το 2022 ήταν οι εξής:

Κορυφαίοι Βιομηχανικοί Κλάδοι Βάσει Κερδών EBITDA – 2022

Κλάδοι	Κέρδη EBITDA (χιλ. €)	Κύκλος Εργασιών (χιλ. €)
Προϊόντα Πετρελαίου & Άνθρακα	2.937.496	25.933.358
Μεταλλικά Προϊόντα & Κατασκευές	815.294	8.372.990
Είδη Διατροφής	718.461	5.534.070
Φάρμακα - Καλλυντικά - Απορρυπαντικά	417.678	3.567.189
Μεταλλουργικά Προϊόντα	269.138	3.393.585
Σύνολο 5 Κορυφαίων Βιομηχανικών Κλάδων	5.158.067	46.801.192

Οι παραπάνω κλάδοι κάλυψαν από κοινού το **78,7%** των συνολικών κερδών EBITDA και το **83,4%** του συνολικού κύκλου εργασιών του τομέα της Βιομηχανίας.

ΕΜΠΟΡΙΟ

Στον τομέα του Εμπορίου στην κορυφή της κατάταξης με βάση τα κέρδη EBITDA ήταν οι **εταιρείες**:

- ΕΛΛΗΝΙΚΕΣ ΥΠΕΡΑΓΟΡΕΣ ΣΚΛΑΒΕΝΙΤΗΣ Α.Ε.Ε.
- JUMBO Α.Ε.
- ΑΛΦΑ ΒΗΤΑ ΒΑΣΙΛΟΠΟΥΛΟΣ Μ.Α.Ε.
- ΙΤΧ ΕΛΛΑΣ ΜΟΝΟΠΡΟΣΩΠΗ Α.Ε.
- ΚΑΤΑΣΤΗΜΑΤΑ ΑΦΟΡΟΛΟΓΗΤΩΝ ΕΙΔΩΝ ΜΟΝΟΠΡΟΣΩΠΗ Α.Ε.

Οι πέντε (5) αυτές επιχειρήσεις εμφάνισαν κέρδη **EBITDA** ύψους **€691,3 εκατ.**, αποσπώντας μερίδιο **30,8%** επί των συνολικών κερδών EBITDA των εμπορικών εταιρειών της κατάταξης. Η κατανομή των αντίστοιχων κερδών ανέδειξε τους πέντε κορυφαίους εμπορικούς **κλάδους**:

Κορυφαίοι Εμπορικοί Κλάδοι Βάσει Κερδών EBITDA – 2022

Κλάδοι	Κέρδη EBITDA (χιλ. €)	Κύκλος Εργασιών (χιλ. €)
Σουπερμάρκετ – Πολυκαταστήματα	613.394	10.180.956
Καύσιμα - Λιπαντικά - Υγραέρια	336.716	19.366.852
Διάφορα Είδη	302.876	1.416.806
Μεταφορικά Μέσα	211.297	2.587.649
Ενδύματα - Υποδήματα - Δερμάτινα Είδη	169.460	1.338.818
Σύνολο 5 Κορυφαίων Εμπορικών Κλάδων	1.633.743	34.891.081

Οι παραπάνω κλάδοι κάλυψαν από κοινού το **72,7%** των συνολικών κερδών EBITDA και το **83,6%** του συνολικού κύκλου εργασιών του τομέα του Εμπορίου.

ΥΠΗΡΕΣΙΕΣ ΛΟΙΠΕΣ (εκτός Τραπεζών - Factoring, Ασφαλειών, Τουρισμού)

Στην κορυφή της κατάταξης με βάση τα κέρδη EBITDA για τον τομέα των «Λοιπών Υπηρεσιών» αναδείχθηκαν, το 2022, οι εταιρείες:

- ΟΡΓΑΝΙΣΜΟΣ ΤΗΛΕΠΙΚΟΙΝΩΝΙΩΝ ΤΗΣ ΕΛΛΑΔΟΣ Α.Ε.
- Ο.Π.Α.Π. ΟΡΓΑΝΙΣΜΟΣ ΠΡΟΓΝΩΣΤΙΚΩΝ ΑΓΩΝΩΝ ΠΟΔΟΣΦΑΙΡΟΥ Α.Ε.
- COSMOTE ΚΙΝΗΤΕΣ ΤΗΛΕΠΙΚΟΙΝΩΝΙΕΣ ΜΟΝΟΠΡΟΣΩΠΗ Α.Ε.
- ΔΙΑΧΕΙΡΙΣΤΗΣ ΕΛΛΗΝΙΚΟΥ ΔΙΚΤΥΟΥ ΔΙΑΝΟΜΗΣ ΗΛΕΚΤΡΙΚΗΣ ΕΝΕΡΓΕΙΑΣ "ΔΕΔΔΗΕ" Α.Ε.
- ΔΙΕΘΝΗΣ ΑΕΡΟΛΙΜΕΝΑΣ ΑΘΗΝΩΝ Α.Ε. "ΕΛΕΥΘΕΡΙΟΣ ΒΕΝΙΖΕΛΟΣ"

Οι πέντε (5) παρουσιαζόμενες επιχειρήσεις εμφάνισαν από κοινού συνολικά κέρδη EBITDA ύψους **€2.573,8** εκατ. το 2022, αποσπώντας μερίδιο **28,2%** επί των συνολικών κερδών του τομέα παροχής λοιπών υπηρεσιών.

Οι πέντε (5) κορυφαίοι κλάδοι του τομέα των Λοιπών Υπηρεσιών για το 2022, βάσει της κλαδικής κατανομής κερδών, ήταν οι εξής:

Κορυφαίοι Κλάδοι Τομέα Λοιπών Υπηρεσιών Βάσει Κερδών EBITDA – 2022

Κλάδοι	Κέρδη EBITDA (χιλ. €)	Κύκλος Εργασιών (χιλ. €)
Ενέργεια - Νερό	2.266.730	28.010.685
Τηλεπικοινωνίες	1.539.726	3.589.086
Υπηρεσίες Μεταφορών	1.256.684	2.957.662
Ακίνητη Περιουσία	808.138	794.965
Τυχερά Παιχνίδια - Καζίνο	607.671	1.391.440
Σύνολο 5 Κορυφαίων Κλάδων Τομέα Λοιπών Υπηρεσιών	6.478.949	36.743.838

Οι παραπάνω κλάδοι κάλυψαν από κοινού το **71,1%** των συνολικών κερδών EBITDA και το **81,0%** του συνολικού κύκλου εργασιών του εν λόγω τομέα.

ΤΡΑΠΕΖΕΣ – ΕΤΑΙΡΕΙΕΣ FACTORING Στον συγκεκριμένο τομέα στην κορυφή της κατάταξης με βάση τα κέρδη EBITDA, το 2022, ήταν οι εταιρείες:

- EUROBANK, ΤΡΑΠΕΖΑ, Α.Ε.
- ΕΘΝΙΚΗ ΤΡΑΠΕΖΑ ΤΗΣ ΕΛΛΑΔΟΣ Α.Ε.
- ΤΡΑΠΕΖΑ ΠΕΙΡΑΙΩΣ Α.Ε.
- ΑΛΦΑ ΤΡΑΠΕΖΑ Α.Ε.
- ΤΡΑΠΕΖΑ ΕΛΛΑΔΟΣ Α.Ε.

Οι πέντε (5) αυτές επιχειρήσεις εμφάνισαν από κοινού συνολικά κέρδη EBITDA ύψους **€5.319,4** εκατ., καλύπτοντας μερίδιο **95,1%** επί των συνολικών κερδών του εν λόγω τομέα το 2022.

ΑΣΦΑΛΕΙΕΣ Στον τομέα των ΑΣΦΑΛΕΙΩΝ στην κορυφή της κατάταξης με βάση τα κέρδη EBITDA 2022 ήταν οι εταιρείες:

- EUROLIFE FFH ΜΟΝΟΠΡΟΣΩΠΗ Α.Ε.Α.Ζ.
- ΙΝΤΕΡΑΜΕΡΙΚΑΝ ΕΛΛΗΝΙΚΗ ΑΣΦΑΛΙΣΤΙΚΗ ΕΤΑΙΡΙΑ ΖΩΗΣ Α.Ε.
- ΓΕΝΕΡΑΛΙ HELLAS ΑΝΩΝΥΜΟΣ ΑΣΦΑΛΙΣΤΙΚΗ ΕΤΑΙΡΙΑ
- ΕΘΝΙΚΗ, Η, Α.Ε.Ε.Γ.Α.
- ERGO ΑΣΦΑΛΙΣΤΙΚΗ ΜΟΝΟΠΡΟΣΩΠΗ Α.Ε.

Οι εταιρείες αυτές με κέρδη **€337,9** εκατ. κάλυψαν το **87,5%** των συνολικών κερδών EBITDA του τομέα των ασφαλειών το 2022.

ΤΟΥΡΙΣΜΟΣ Τέλος, στον τομέα του ΤΟΥΡΙΣΜΟΥ κορυφαίες επιχειρήσεις αναδείχθηκαν οι εξής:

- ΑΣΤΗΡ ΠΑΛΑΣ ΒΟΥΛΙΑΓΜΕΝΗΣ ΜΟΝΟΠΡΟΣΩΠΗ Α.Ξ.Ε.
- ΑΥΤΟHELLAS ΑΝΩΝΥΜΟΣ ΤΟΥΡΙΣΤΙΚΗ & ΕΜΠΟΡΙΚΗ ΕΤΑΙΡΕΙΑ
- ΟΛΥΜΠΙΚ ΕΤΕ ΜΟΝΟΠΡΟΣΩΠΗ Α.Ε.
- ΣΑΝΗ ΜΟΝΟΠΡΟΣΩΠΗ Α.Ε.
- ΣΑΠΟΥΝΑΚΗΣ, ΠΑΝΤ., "ΘΑΛΑΣΣΙΝΟ ΑΣΤΕΡΙ" Α.Ε.

Οι εταιρείες αυτές με κέρδη **€639,4** εκατ. κάλυψαν (από κοινού) ποσοστό **53,6%** στα συνολικά κέρδη EBITDA του τομέα το 2022.

Όσον αφορά την **κλαδική διάρθρωση** των εταιρειών του τομέα του Τουρισμού, διαπιστώνεται ότι οι ξενοδοχειακές επιχειρήσεις και οι επιχειρήσεις ενοικίασης αυτοκινήτων κάλυψαν μερίδια 67,2% και 31,6% αντίστοιχα, επί των συνολικών κερδών EBITDA του τομέα το 2022.

ΚΑΤΑΤΑΞΗ ΤΩΝ 200 ΠΛΕΟΝ ΚΕΡΔΟΦΟΡΩΝ ΟΜΙΛΩΝ ΕΤΑΙΡΕΙΩΝ

Στα πλαίσια της έκδοσης αυτής, εκτός από τις κερδοφόρες εταιρείες παρουσιάζονται και οι **200** πιο **κερδοφόροι όμιλοι εταιρειών** στην Ελλάδα, βάσει των δημοσιευμένων **ενοποιημένων ισολογισμών**. Η κατάταξη των ομίλων έγινε με βάση τα **κέρδη EBITDA**. Σημειώνεται ότι, **15 νέοι όμιλοι** παρουσιάζονται για πρώτη φορά στην έκδοση και συγκεκριμένα στην κατάταξη των 200 πλέον κερδοφόρων ομίλων εταιρειών. Θα πρέπει να επισημανθεί ότι, με βάση το δείγμα της παρούσας έρευνας, **50 Όμιλοι** διακρίνονται ανελλιπώς ως "**Business Leaders in Greece**", από το 2013 έως και το 2022.

Βασικά Μεγέθη των 200 Πλέον Κερδοφόρων Επιχειρηματικών Ομίλων

Μεγέθη	2022 (σε χιλ. €)
Σύνολο κύκλου εργασιών	131.558.596
Σύνολο κερδών EBITDA	23.614.133
Σύνολο κερδών προ φόρων	17.253.346
Σύνολο ιδίων κεφαλαίων	90.682.759

Ομοίως και σε επίπεδο επιχειρηματικών ομίλων, διαπιστώνεται η καθοριστική συμμετοχή μιας μικρής ομάδας στο σύνολο, εφόσον οι **20** πιο **κερδοφόροι όμιλοι** κάλυψαν (από κοινού) το **77,7%** των κερδών EBITDA, το **63,5%** του κύκλου εργασιών καθώς και το **82,2%** των (προ φόρου) κερδών που πραγματοποίησαν οι 200 όμιλοι της κατάταξης, το 2022.

Κορυφαίοι **όμιλοι** (βάσει κερδών **EBITDA**) για το 2022 ανεδείχθησαν οι εξής:

- EUROBANK ΤΡΑΠΕΖΑ Α.Ε. ΟΜΙΛΟΣ ΕΤΑΙΡΕΙΩΝ
- EUROBANK ΕΡΓΑΣΙΑΣ ΥΠΗΡΕΣΙΩΝ ΚΑΙ ΣΥΜΜΕΤΟΧΩΝ Α.Ε. ΟΜΙΛΟΣ ΕΤΑΙΡΕΙΩΝ
- HELLENIQ ENERGY Α.Ε. ΣΥΜΜΕΤΟΧΩΝ ΟΜΙΛΟΣ ΕΤΑΙΡΕΙΩΝ
- ΜΟΤΟΡ ΟΙΛ (ΕΛΛΑΣ) ΔΙΓΥΛΙΣΤΗΡΙΑ ΚΟΡΙΝΘΟΥ Α.Ε. ΟΜΙΛΟΣ ΕΤΑΙΡΕΙΩΝ
- ΕΘΝΙΚΗ ΤΡΑΠΕΖΑ ΤΗΣ ΕΛΛΑΔΟΣ Α.Ε. ΟΜΙΛΟΣ ΕΤΑΙΡΕΙΩΝ

ΕΠΙΛΟΓΟΣ

Συμπερασματικά, η δυναμική του ελληνικού εταιρικού τομέα συνεχίστηκε και το 2022 για δεύτερη συνεχόμενη χρονιά, μετά την πανδημία, παρά τις ιδιαίτερα δύσκολες συνθήκες που διαμορφώθηκαν στην αγορά εξαιτίας της ενεργειακής κρίσης και των έντονων πληθωριστικών πιέσεων.

Οι 500 πιο κερδοφόρες εταιρείες της χώρας κατέγραψαν σημαντικότερη αύξηση των πωλήσεών τους και εντυπωσιακή διεύρυνση της κερδοφορίας τους, γεγονός που υποδηλώνει καλή διαχείριση του κόστους και των δαπανών τους.

Οι **προοπτικές** της ελληνικής οικονομίας είναι **θετικές** και για το 2023 καθώς, σύμφωνα με το Προσχέδιο του Προϋπολογισμού για το 2024 (δημοσιεύτηκε τον Οκτώβριο του 2023), αναμένεται αύξηση του ΑΕΠ κατά 2,3% το 2023 σε σχέση με το 2022, ενώ προβλέπεται περαιτέρω ανάπτυξη με ρυθμό 3% το 2024.

Επιπλέον, η επαναφορά της χώρας σε επενδυτική βαθμίδα δημιουργεί ευοίωνες προοπτικές για το μέλλον, καθώς ενισχύονται οι προσδοκίες για εισροή κεφαλαίων και αύξηση επενδύσεων.

Παρ' όλα αυτά, εξωγενείς κρίσεις (ενεργειακή, κλιματική κ.ά.) καθώς και γεωπολιτικές εντάσεις (πρόσφατα και στη Μέση Ανατολή) ελλοχεύουν κινδύνους οι οποίοι μπορεί να επηρεάσουν τον ρυθμό ανάπτυξης της εγχώριας οικονομίας. Ως εκ τούτου, οι πλέον **δυναμικές ελληνικές επιχειρήσεις** θα πρέπει να συνεχίσουν να προσαρμόζονται στο εκάστοτε μεταβαλλόμενο οικονομικό περιβάλλον, αξιοποιώντας τυχόν ευκαιρίες για την περαιτέρω ενδυνάμωσή τους. Ο "πυρήνας" των επιχειρήσεων αυτών, στοχεύοντας και πάλι σε υψηλές επιδόσεις, μπορεί να συμμετάσχει καθοριστικά στην ταχύτερη ανάπτυξη της ελληνικής οικονομίας.